

## Activités Pédagogiques

Activités pour s'exercer en Arabe et en Français

### Activité 1 : Communication

Utiliser des cartes laminées pour instaurer une communication avec l'enfant autiste :

- demander à l'enfant de choisir la carte qui correspond au temps qu'il fait : pluie, vent, soleil, neige...



Soleil



Nuage



Pluie

- demander à l'enfant de choisir la carte qui correspond au jour ou à la nuit




Jour





Nuit

### Activité 2 : Mémoire

Avoir des cartes en double pour les couleurs, l'alphabet, les nombres ou les animaux : les placer sur la table et demander à l'enfant de mémoriser leur emplacement puis les retourner ; demander à l'enfant de retourner les cartes assorties 2 à 2.





### Activité 3 : Les nombres



### Activité 4 : Calcul

Découper les cartes et demander à l'enfant d'associer chaque nombre aux points qui lui correspondent.

|   |   |   |
|---|---|---|
| 1 | 2 | 3 |
| 4 | 5 | 6 |

|            |              |                |
|------------|--------------|----------------|
| ●          | ● ●          | ● ● ●          |
| ● ●<br>● ● | ● ● ●<br>● ● | ● ● ●<br>● ● ● |

### Activité 5 : reconnaître les couleurs<sup>1</sup>

- Prendre du papier ou du ruban de couleur différente et découper des bandes et des petits carrés.
- Prendre 3 à 5 verres en plastique, entourer chaque verre d'une bande de papier ou de ruban de couleur différente.
- Demander à l'enfant de mettre les petits carrés de même couleur dans le verre correspondant.

<sup>1</sup> Cette activité provient de chez : <http://www.sharonscreativecorner.com>



### Activité 6 : apprendre à compter<sup>2</sup>

- Prendre une grande feuille de papier et tracer une ligne au milieu puis tracer plusieurs lignes de manière à former des carrés
- Prendre 2 à 3 pommes de terre et les découper en 4 morceaux ou de la pâte à modeler et former plusieurs boules.
- Placer chaque morceau de pommes de terre (ou chaque boule de pâte à modeler) sur un carré



- Demander à l'enfant de piquer le nombre exact de cure-dents dans les morceaux de pomme de terre



### Activité 7 : Trier les images<sup>3</sup>

- Par couleur

<sup>2</sup> Cette activité provient de chez : <http://www.sharonscreativecorner.com>

<sup>3</sup> Cette activité provient du site : <http://clemencect.site.voila.fr>

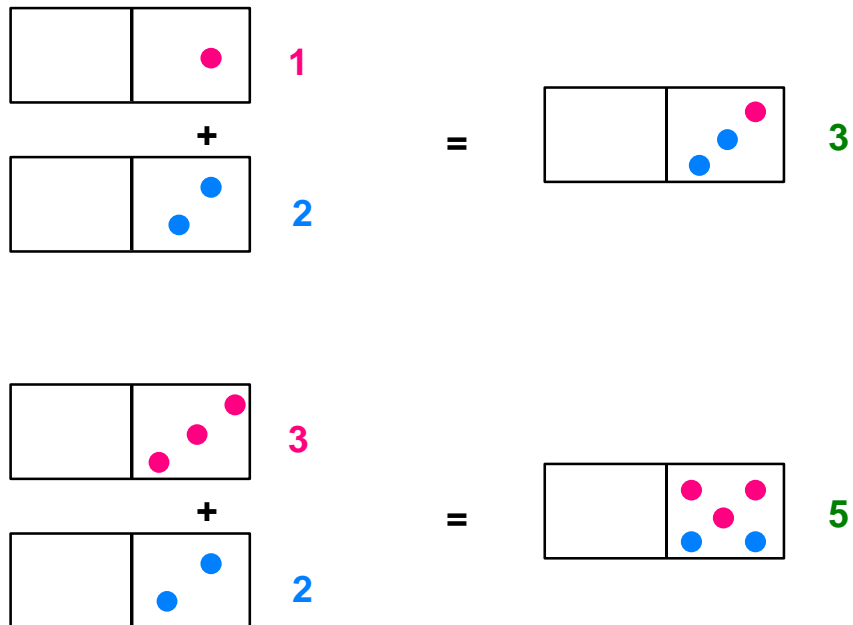


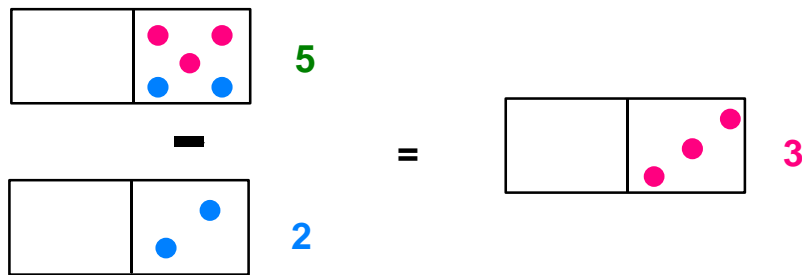
➤ Par nombre



**Activité 8 : Addition/ Soustraction**

Utiliser des dominos pour apprendre l'addition et la soustraction à l'enfant :





**Activité 9 :** Puzzle : Assortir les moitiés<sup>4</sup>

Cette activité a pour but d’assortir des moitiés de formes pour apprendre les formes géométriques à l’enfant ; elle est basée sur le concept des puzzles.

- Prendre des petits Bâtons en bois et des feutres de différentes couleurs puis dessiner, sur chaque bâton, des moitiés de formes géométriques.
- L’enfant devra trouver le bâton avec la moitié assortie et placer les 2 bâtons ensemble.



**Activité 10 :** Apprendre à compter<sup>5</sup>

Donner le nombre de chaque espèce d’animaux présente dans ce zoo :

Combien  ? \_\_\_\_\_   
 Combien  ? \_\_\_\_\_   
 Combien  ? \_\_\_\_\_  
 Combien  ? \_\_\_\_\_   
 Combien  ? \_\_\_\_\_   
 Combien  ? \_\_\_\_\_

<sup>4</sup> Cette activité provient du site : [www.education.com](http://www.education.com)

<sup>5</sup> Cette activité appartient à : <http://uk.mayer-johnson.com>

